

Campagne 2023-2024

e-PASS JEUNES

LES
BONS PLANS
DES JEUNES
DE LA RÉGION

80€

POUR MES LOISIRS
CULTURE & SPORT
+ DES BONS PLANS

e-passjeunes.maregionsud.fr



PARCOURS BÉNÉFICIAIRE

Dispositif e-PASS JEUNES

Je me connecte à mon compte.....	p. 3
Je crée mon compte.....	p. 4-5
Je demande mon e-PASS JEUNES.....	p. 6-7
Je suis ma demande de e-PASS JEUNES.....	p. 8
J'effectue une transaction – Trois possibilités :	
- via le QR-Code sur mon appli	p. 9
- via le QR-Code du partenaire	p. 9
- via un bon d'échange.....	p. 10-11
Je consulte le solde de e.COUPONS.....	p. 12
Je recherche un partenaire	p. 13
Je recherche un bon plan.....	p. 14
J'ai une question	p. 15

Je me connecte à mon espace bénéficiaire

<https://e-passjeunes.maregionsud.fr/beneficiary>



Le mot de passe devra comporter au moins 12 caractères et :


- Une majuscule
- Une minuscule
- Un chiffre
- Un caractère spécial (sauf espace)



Connexion

Compte principal

Adresse email

Mot de passe 

[Mot de passe oublié ?](#)

> SE CONNECTER

Nouvel utilisateur ? [Créer un compte](#)

Rendez-vous sur le site <https://e-passjeunes.maregionsud.fr> dans « Espace jeunes » puis « Je me connecte » :

1. Cliquer sur « **Créer un compte** »

Connexion
Compte principal

Adresse email

Mot de passe

[Mot de passe oublié ?](#)

SE CONNECTER

Nouvel utilisateur ? **Créer un compte**

2. Renseigner les champs

Création
Compte principal*
* Seules les personnes de 15 ans et plus sont autorisées à créer un compte

Civilité *

Nom *

Prénom *

Adresse email *

Mot de passe *

Confirmer le mot de passe *

Date de naissance *

3. Accepter les conditions générales d'utilisation, recopier le CAPTCHA et cliquer sur « **VALIDER** »

Informations sur vos données personnelles

Les données personnelles, vous concernant ou concernant la personne mineure dont vous êtes le responsable légal, recueillies en complétant le formulaire de création de votre compte, font l'objet d'un traitement informatisé par la Région. Conformément à la loi « informatique et libertés » et à la réglementation européenne, nous vous invitons à cliquer sur le lien « En savoir plus sur la gestion de vos données », afin de prendre connaissance de vos droits en matière de protection des données à caractère personnel.
[En savoir plus sur la gestion de vos données](#)

J'accepte les [conditions générales d'utilisation](#)

VEUILLEZ SAISIR LES CARACTÈRES DE L'IMAGE :

RETOUR VALIDER

Le bénéficiaire à moins de 18 ans

Pour finaliser la création du compte le représentant légal de ce bénéficiaire doit accompagner la démarche d'inscription au e-PASS JEUNES. En poursuivant votre inscription, vous attestez que ce dernier accompagne ou réalise lui-même la démarche.

Responsable légal

Civilité *

Nom *

Prénom *

Email *

Téléphone *

En cochant cette case, je reconnais avoir pris connaissance des informations ci-dessous et
 j'accepte que les données du mineur, dont je suis le représentant légal, soient utilisées pour le dispositif e-PASS JEUNES

Si j'ai moins de 18 ans, je dois attester que mon représentant légal accompagne ou réalise lui-même la démarche.



Si je suis lycéen et que je bénéficie d'un compte ATRIUM L'environnement numérique éducatif régional
Je me connecte à celui-ci pour demander mon e-PASS JEUNES **sans avoir besoin de certificat de scolarité.**

C'est plus simple et plus rapide !



4. Je reçois par mail un lien pour **valider mon compte**

on se connecte'." data-bbox="130 355 345 825"/>


e-PASS JEUNES LES BONS PLANS DES JEUNES DE LA RÉGION

Création
Compte principal*
* Seules les personnes de 15 ans et plus sont autorisées à créer un compte

Nous venons de vous envoyer un email pour valider votre compte.
Pensez à vérifier dans vos messages indésirables.

Une fois validé, [on se connecte](#)

5. Cliquer sur « **SE CONNECTER** »



e-PASS JEUNES LES BONS PLANS DES JEUNES DE LA RÉGION


Validation de votre compte

✓ Votre compte a été créé avec succès !

SE CONNECTER

Pour pouvoir utiliser mes bons d'achat, je dois faire une demande d'e-PASS JEUNES.

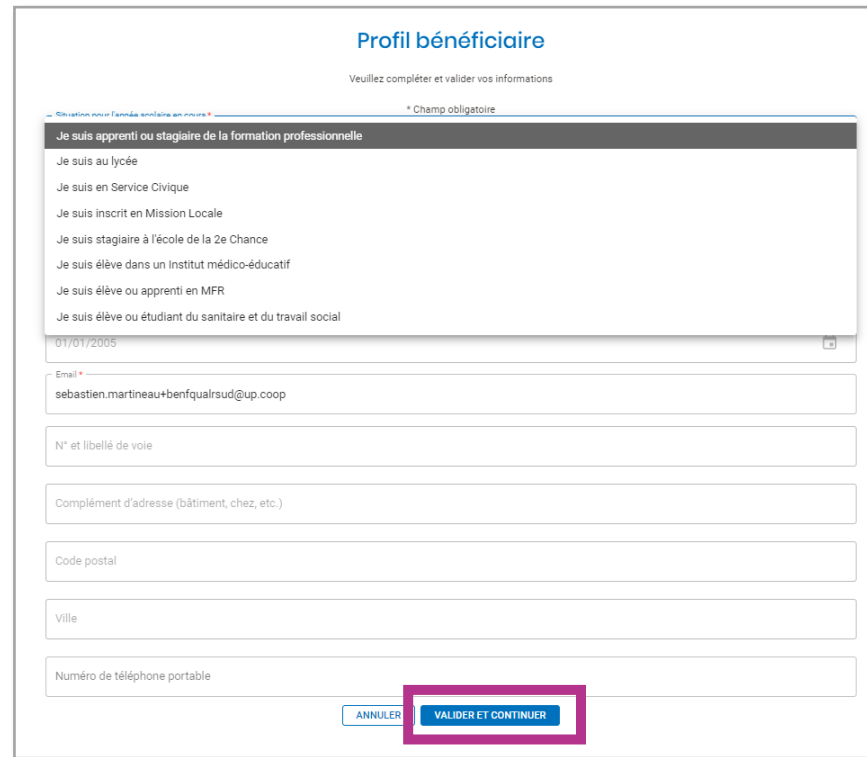
1. Cliquer sur « **ACCEDER** »



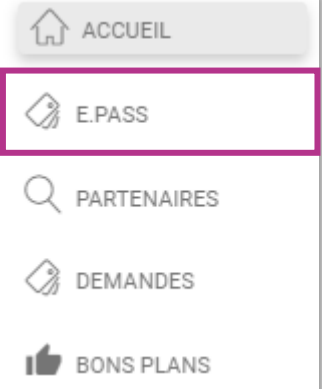
The landing page features a blue header with the e-PASS JEUNES logo. Below the header, the text 'e-PASS JEUNES' is displayed in a large, bold font. Underneath, it states 'Disponible jusqu'au : 31/08/2024'. A paragraph follows: 'Pour les jeunes âgés de 15 à 25 ans, l'e-PASS JEUNES, 80 € pour mes loisirs...'. At the bottom, there are two buttons: 'VOIR LE DETAIL' (with a magnifying glass icon) and 'ACCEDER' (with a checkmark icon). The 'ACCEDER' button is highlighted with a red border.

2. Saisir les informations demandées et sélectionner ma « **Situation pour l'année scolaire en cours** » dans la liste proposée.

3. Cliquer sur « **VALIDER ET CONTINUER** »

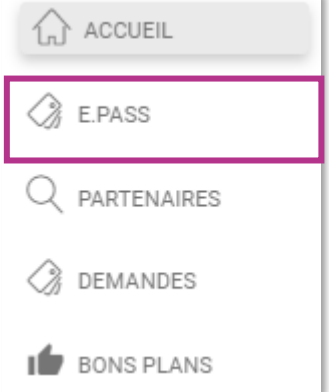


The form is titled 'Profil bénéficiaire' and includes the instruction 'Veuillez compléter et valider vos informations'. It features a dropdown menu for 'Situation pour l'année scolaire en cours' with the following options: 'Je suis apprenti ou stagiaire de la formation professionnelle', 'Je suis au lycée', 'Je suis en Service Civique', 'Je suis inscrit en Mission Locale', 'Je suis stagiaire à l'école de la 2e Chance', 'Je suis élève dans un Institut médico-éducatif', 'Je suis élève ou apprenti en MFR', and 'Je suis élève ou étudiant du sanitaire et du travail social'. Below the dropdown is a date field with '01/01/2005'. The form also includes fields for 'Email' (containing 'sebastien.martineau+benfqualsud@up.coop'), 'N° et libellé de voie', 'Complément d'adresse (bâtiment, chez, etc.)', 'Code postal', 'Ville', and 'Numéro de téléphone portable'. At the bottom right, there are two buttons: 'ANNULER' and 'VALIDER ET CONTINUER'. The 'VALIDER ET CONTINUER' button is highlighted with a red border.



The navigation menu is located on the right side of the page. It contains five items: 'ACCUEIL' (with a house icon), 'E.PASS' (with a document icon and a red border), 'PARTENAIRES' (with a magnifying glass icon), 'DEMANDES' (with a document icon), and 'BONS PLANS' (with a thumbs up icon).

4. Saisir les informations demandées et sélectionner mon « **Etablissement scolaire** » dans la liste proposée.
(Une saisie intuitive (les trois 1^{re} lettres) permet de trouver mon établissement).
5. Télécharger la **pièce justificative demandée (certificat de scolarité, certificat de situation ou contrat)**.
Cette dernière doit être **signée et tamponnée**. Dans le cas contraire, il me sera demandé de joindre un justificatif conforme.
6. Cliquer sur « **CONFIRMER MA DEMANDE** »



Je suis au lycée

Etablissement scolaire *

Filière *

Certificat de scolarité *

En cochant cette case, j' (jeune majeur ou représentant légal du mineur) atteste de la conformité et de la validité des informations renseignées *


En cochant cette case, je (jeune majeur ou représentant légal du mineur) confirme être informé que lorsque je m'inscris à un Bon Plan, le partenaire a accès à mon nom, prénom et adresse mail afin de me contacter uniquement dans le cadre de la gestion du Bon Plan. *

CONFIRMER MA DEMANDE RETOUR



Je reçois un mail à chaque étape de traitement de ma demande.

1. Je peux suivre ma demande dans la rubrique « **ACCUEIL** »

2. Tant que ma demande est « **en attente de validation** », je peux modifier ou compléter mes informations en cliquant sur .

Mes demandes en cours d'instruction

E.pass	Millésime	Date	N° Demande	Statut
e-PASS JEUNES	2023 / 2024	24/08/2023 à 9:43:19	806274576	En attente de validation 

3. Renseigner ou modifier mes informations

4. Cliquer sur « **VALIDER ET CONTINUER** »

Profil bénéficiaire

Veillez compléter et valider vos informations

Situation pour l'année scolaire en cours * Champ obligatoire

Je suis au lycée

Genre *

Homme

Nom *

Martineau Test

Prénom *

Sébastien

Date de naissance *

01/01/2005

Email *

sebastien.martineau+benfqualsud@up.coop

N° et libellé de voie *

5 RUE DE LA REPUBLIQUE

Complément d'adresse (bâtiment, chez, etc.)

Code postal *

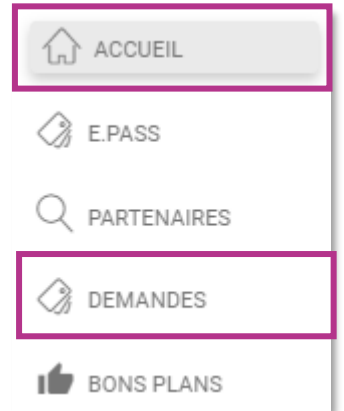
83140

Ville *

Six-Fours-les-Plages

Numéro de téléphone portable

ANNULER **VALIDER ET CONTINUER**



Votre demande va être étudiée. Une fois validée, vous recevrez un mail vous confirmant que votre e-PASS JEUNES est actif. Vous pourrez alors accéder à votre E.PASS en vous connectant à cette adresse : <https://e-passjeunes.maregionsud.fr/beneficiary>.

J'EFFECTUE UNE TRANSACTION

(via le QR-Code sur mon appli / via le QR-Code du partenaire)

Trois manières de dépenser mes bons d'achat

1 Le partenaire scanne le QR-Code présent sur mon appli (présent dans mon compte > Carte)

1. Le partenaire saisit le montant de la transaction, à hauteur de mon solde disponible
2. Ce dernier valide l'opération

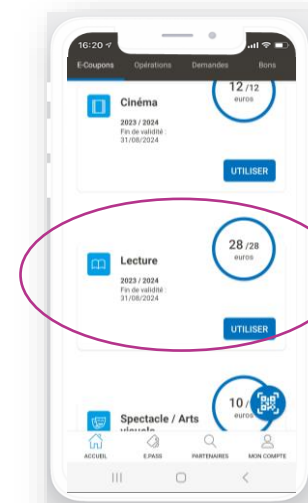
PRÉNOM	Book	
NOM	Test	
NUMÉRO DE CARTE	242278822049	

2 Je scanne le QR-Code du partenaire

1. Depuis mon application mobile, sur l'écran d' « ACCUEIL », « E-Coupons » sélectionner le type de bon d'achat que je souhaite dépenser, et je clique sur « UTILISER ».
2. Je scanne le QR-Code du partenaire -et saisis le montant de la transaction
3. Je clique sur « CONFIRMER »
Cette action est définitive.



Chaque transaction m'est notifiée par mail et mon solde est mis à jour en temps réel !



J'EFFECTUE UNE TRANSACTION

(via un bon d'échange)

Trois manières de dépenser mes bons d'achat

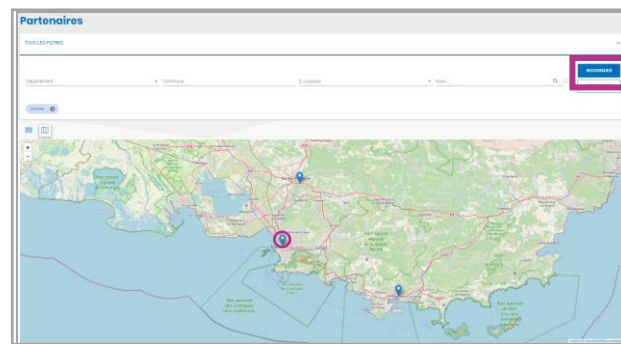
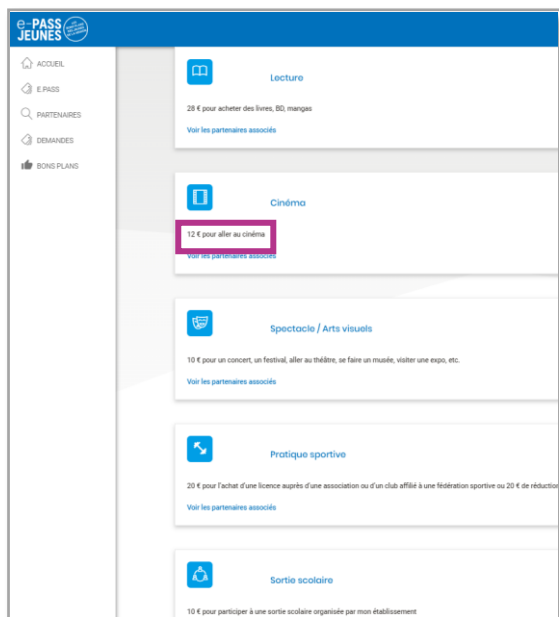
3 J'imprime un bon d'échange depuis mon espace web (hors application)

Dans le cas où, ni moi, ni le partenaire ne disposent de smartphone.

1. Dans la rubrique « **E.PASS** », je choisis la thématique et clique sur « **Voir les partenaires associés** » pour visualiser les partenaires e-PASS JEUNES.

2. Les partenaires e-PASS JEUNES s'affichent sur une carte ou dans une liste. Je sélectionne la ou les activités de mon choix et je clique sur « **RECHERCHER** »

3. Pour profiter de mes bons d'achat (e.coupons), je clique sur la fiche du partenaire choisi puis sur « **UTILISER** »



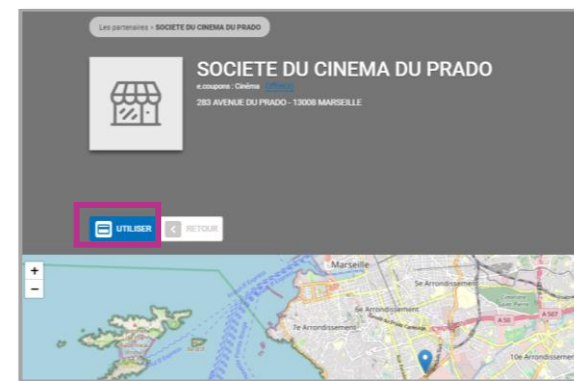
Deux types d'affichage sont proposés



Sous forme de carte



Sous forme de liste



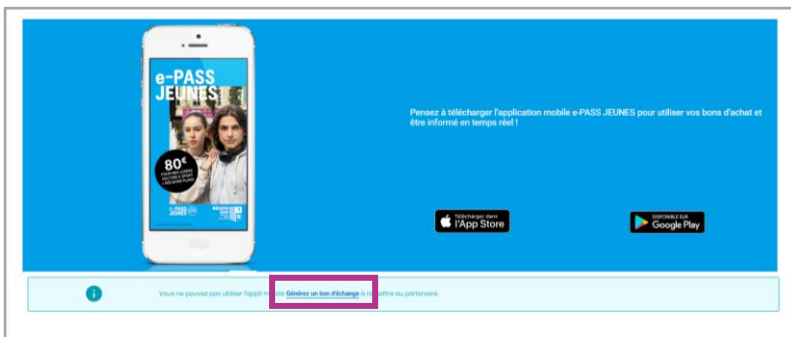
J'EFFECTUE UNE TRANSACTION

(via un bon d'échange)

4. Cliquer sur « **GENERER MON BON D'ÉCHANGE** »

5. Saisir le montant de la transaction grâce aux boutons « + » et « - »

6. Validez l'opération en cliquant sur « **GENERER MON BON D'ÉCHANGE** »



6. Le bon d'échange s'affiche.

Je peux l'imprimer ou le conserver dans mon appli.



7. Je présente mon bon d'échange au partenaire.

Le partenaire scanne le **QR-Code** ou saisit le numéro. Une fois validée, l'opération est enregistrée en temps réel sur mon compte. Une pièce d'identité me sera demandée lors de la remise de mon bon.



Je gère mes bons d'échange

E.coupon	N° Opération	Montant	Edité le	
Cinéma 2023 / 2024 - Fin de validité : 31/08/2024	3JGEQ50PN	4 €	24/08/2023 à 15:34:03	

Visualiser et/ou
imprimer le bon
d'échange

Annuler
le bon
d'échange

JE CONSULTE LE SOLDE DES E.COUPONS

Lorsque ma demande est validée, je peux consulter le détail de mes e.coupons disponibles ainsi que leur solde :

Mes e.coupons

E.Coupons	Solde	
Cinéma 2023 / 2024 - Fin de validité : 31/08/2024	8 €	
Lecture 2023 / 2024 - Fin de validité : 31/08/2024	28 €	
Spectacle / Arts visuels 2023 / 2024 - Fin de validité : 31/08/2024	10 €	
Pratique sportive 2023 / 2024 - Fin de validité : 31/08/2024	20 €	
Sortie scolaire 2023 / 2024 - Fin de validité : 31/08/2024	10 €	

DÉTAIL DE L'ACTIVITÉ

8 / 12
€

Cinéma
Fin de validité le 31/08/2024

[VOIR LES PARTENAIRES](#) [UTILISER](#)

Mes bons d'échange à utiliser

E.coupon	N° Opération	Montant	Edité le	
Cinéma 2023 / 2024 - Fin de validité : 31/08/2024	3JGEQ50PN	4 €	24/08/2023 à 15:34:03	

Historique des opérations

Aucune opération validée

- ACCUEIL
- E.PASS**
- PARTENAIRES
- DEMANDES
- MA E.CARTE
- BONS PLANS

Dans le détail de chaque activité je retrouve **mes bons d'échange à utiliser** et **l'historique des opérations**.

ACTIVITÉS

CRÉDIT DISPONIBLE

UTILISER MON E.COUPON

JE RECHERCHE UN PARTENAIRE

Je peux accéder à l'ensemble des partenaires e-PASS JEUNES et les rechercher par :

- le département,
- la commune,
- l'activité (E.coupons),
- le nom du partenaire.

TOUS LES FILTRES

Département Commune E.coupons Nom, ...

RECHERCHER

RÉINITIALISER

☰ ☰


- ACCUEIL
- E.PASS
- PARTENAIRES**
- DEMANDES
- MA E.CARTE
- BONS PLANS

Deux types d'affichages sont proposés

☰ Sous forme de carte



📄 Sous forme de liste



Les bons plans en cours s'affichent dans la rubrique « **BONS PLANS** ».

Bons Plans

TOUS LES FILTRES

Afficher les bons plans autour de moi



Avantage Accessibilité Thématique Début


Fin Partenaire, Titre... Département Commune

Afficher les bons plans virtuels


RECHERCHER

RÉINITIALISER







With you were here - exposition
Par : Association Starter - La Station
Du 21/08/2023 au 02/09/2023




Journées européennes du patrimoine
Par : La Collection Lambert en Avignon
Du 16/09/2023 au 17/09/2023
Places disponibles : 48 / 50



GABRIEL SAGLIO
Par : COMMUNE DE DIGNE LES BAINS
Le 07/10/2023 à 20:30



"Le Fossé" de Jean-Baptiste Barbuscia
Par : ASS THEATRE DU BALCON
Le 10/10/2023 à 14:30



B.A.BA DE LA CHANSON
Par : COMMUNE DE DIGNE LES BAINS
Le 14/10/2023 à 20:30

ACCUEIL

E.PASS

PARTENAIRES

DEMANDES

MA E.CARTE

BONS PLANS

➤ Pour en profiter, je clique sur le bon plan d'un partenaire. Une nouvelle fenêtre s'ouvre avec les critères pour en bénéficier et/ou les modalités d'inscription.

Journées européennes du patrimoine

Du : 16/09/2023 Au : 17/09/2023

AVANTAGE
Entrée gratuite

THÉMATIQUE
Expos et visites

Équipon :
Spectacle / Arts visuels

PARTENAIRE
La Collection Lambert en Avignon

LIEN
5 RUE VIOLETTE 84000 AVIGNON

DESCRIPTION
Édition 2023
" Patrimoine du sport " et " Patrimoine vivant "

La Collection Lambert est heureuse de vous accueillir pour les journées européennes du patrimoine le samedi 16 et dimanche 17 septembre 2023. Le centre d'art sera ouvert aux horaires habituels, de 11h00 à 19h00, avec un programme spécial : " Patrimoine du sport " et " Patrimoine vivant " à travers des propositions d'ateliers, performance artistique et découverte des expositions !

ACCESSIBILITÉ
Toilettes handicapées
Accessibilité aux personnes à mobilité réduite

PLACES DISPONIBLES
48 sur 50

Site web

Tweeter Partager Copier le lien

5/50

Je contacte l'assistance :
par mail, à e-passjeunes@up.coop
par téléphone au **0806 601 102** (prix d'un appel local)

